

INSTRUKCJA PRZYGOTOWANIA MATERIAŁÓW DLA FORMATU A-4 NA SPAD

Instrukcja ustanawia zasady przygotowania materiałów do druku dla formatu A-4 na spad.

Opracował: Krzysztof Pacut; Data: 09-07-2013		Aktualizował: Krzysztof Pacut; Data: 09-07-2013
Status dokumentu: NADZOROWANY	Wersja: 01/ZSZ	Zatwierdził: Krzysztof Szyszko; Data: 09-07-2013
Dokument traci status „NADZOROWANY” po jego wydrukowaniu		

A-4 na spad, wymiary:

PDF:

195 x 263 – na rysunku linia zielona. Wypełniony w całości obrazem.

Rys.1

CIĘCIE GAZETY DO FORMATU:

185 x 250 – na rysunku linia czarna przerywana.

Rys. 2

OBRAZ, KTÓRY BĘDZIE „BEZPIECZNY” PO OBCIĘCIU PRODUKTU:

170 x 238 – na rysunku linia niebieska.

Rys.3

Tylko na kolumnie pierwszej proszę zaznaczyć format cięcia znacznikiem o wymiarach 2 x 2, oraz dwoma liniami o długości 2 i grubości 0,4pt.

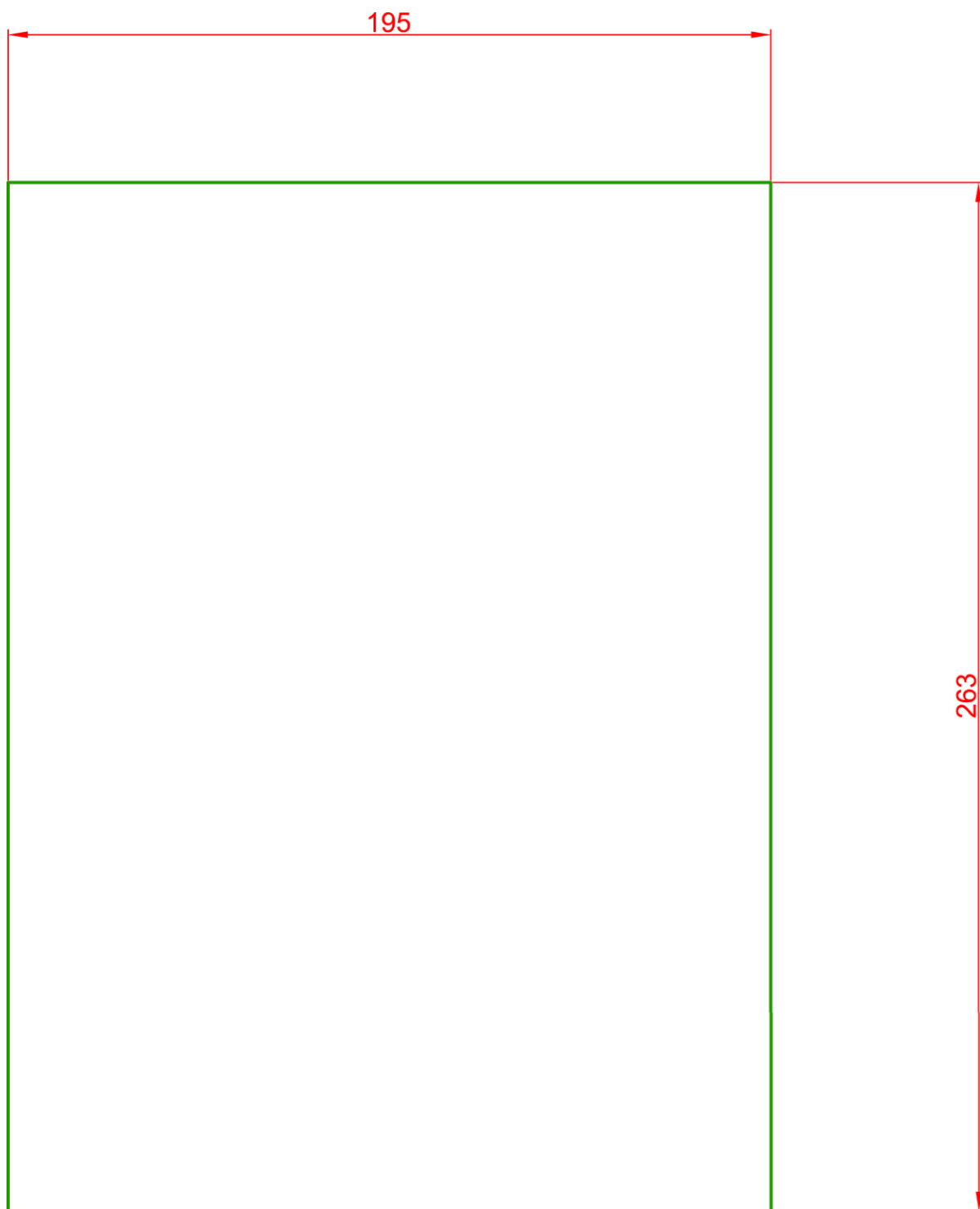
Rys. 4 – kolor czarny.

Proszę nie nanosić linii cięcia, tylko znaczniki (tylko na 1 kolumnie) takie jak na rysunku.

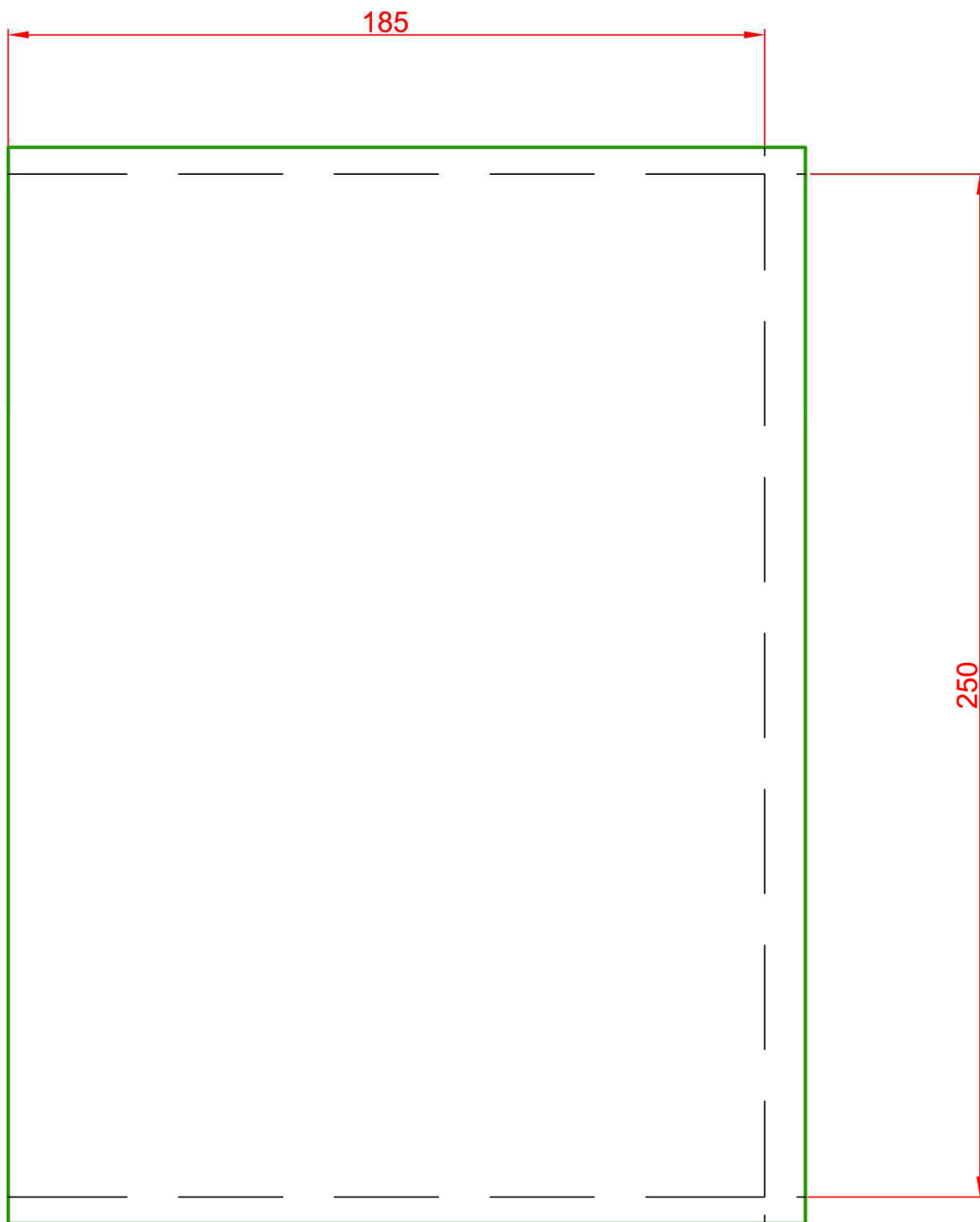
Odbiciem lustrzanym będzie kolumna tworząca parę.

Pojedyncza kolumna na kolejnych stronach, Rys.5:

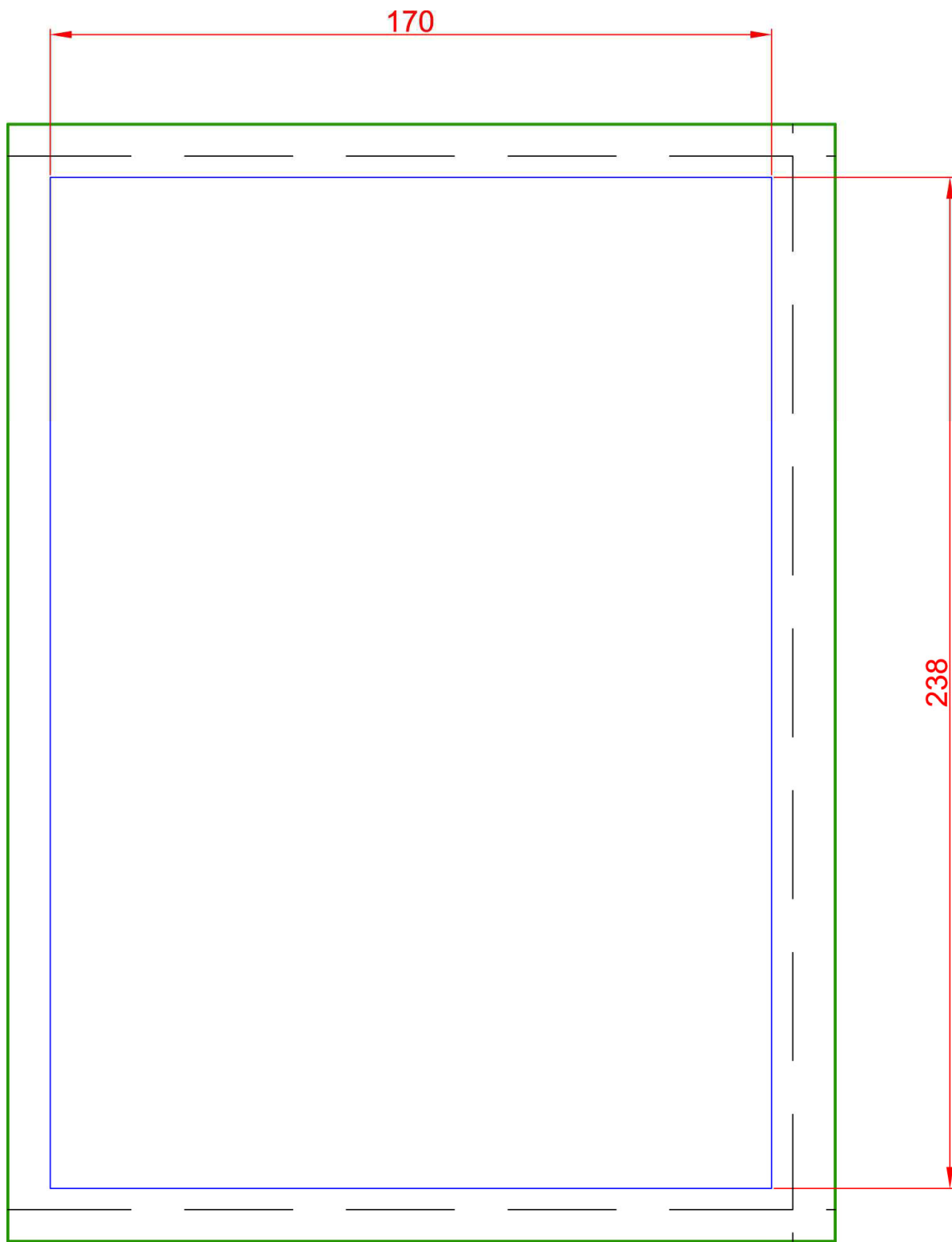
Wymiary podane są w milimetrach.



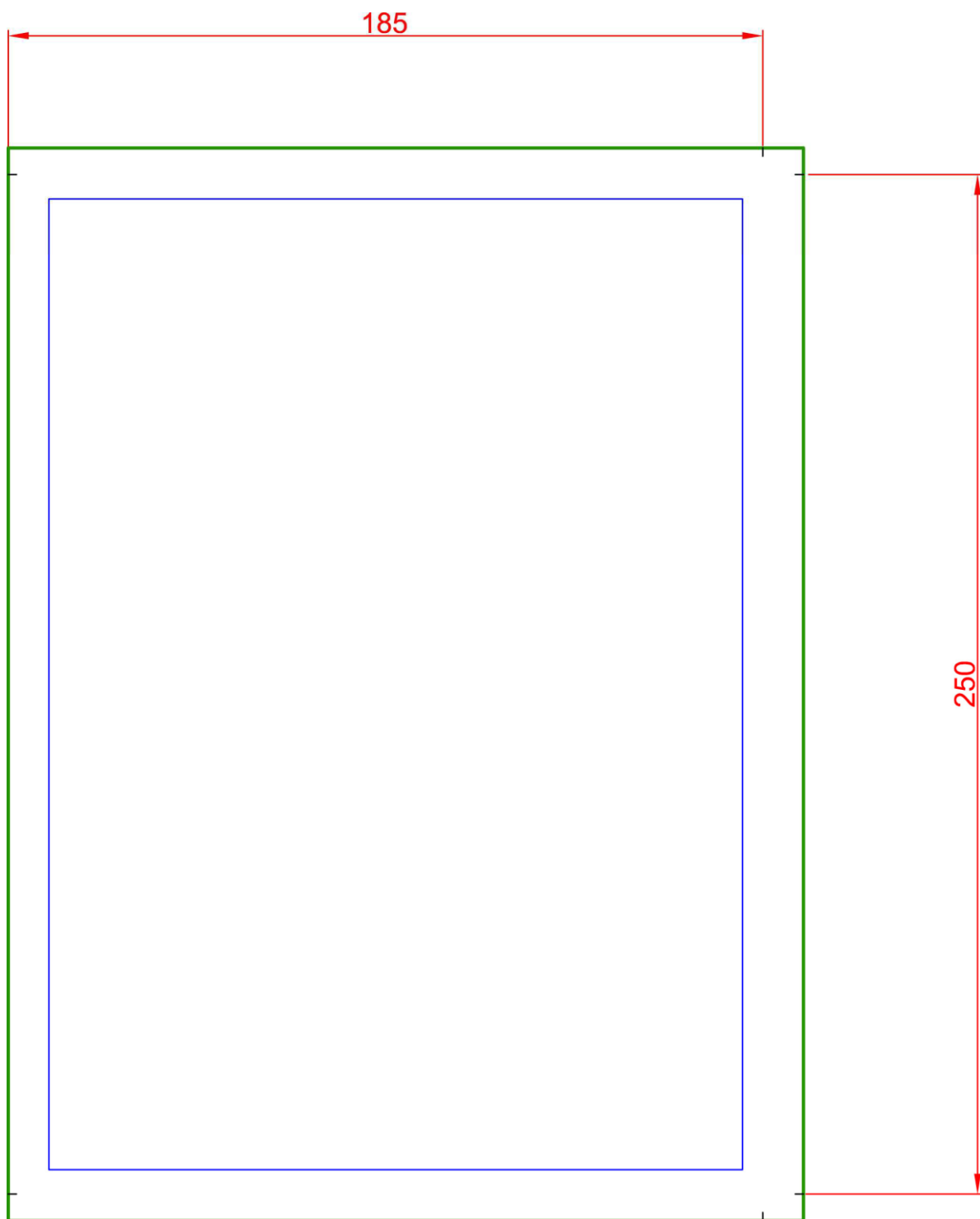
Rysunek 1 PDF: 195 x 263 – na rysunku linia zielona.



Rysunek 2 CIĘCIE: 185 x 250 – na rysunku linia czarna przerywana.



Rysunek 3 OBRAZ: 170 x 238 – na rysunku linia niebieska.



Rysunek 4 Na kolumnie pierwszej proszę zaznaczyć format cięcia, znacznikiem o wymiarach 2 x 2, oraz dwoma liniami o długości 2 i grubości 0,4pt. Rys. 4 – kolor czarny.



Rysunek 5 Pojedyncza kolumna.