

INSTRUKCJA ZSYŁANIA MATERIAŁÓW DO DRUKU GAZETOWEGO (Coldset)

Instrukcja ustanawia zasady postępowanie w przypadku rozpoczęcia współpracy
z drukarniami Agory.

Opracował: Krzysztof Pacut ; Data: 2019-04-09		Aktualizował Krzysztof Pacut : Data: 2019-04-09
Status dokumentu: NADZOROWANY	Wersja: 17/SZJ	Zatwierdził: Krzysztof Szyszko; Data: 2019-04-09
Dokument traci status „NADZOROWANY” po jego wydrukowaniu		

PRZED PIERWSZYM DRUKIEM NALEŻY PRZEPROWADZIĆ TESTY:

1. Złożenia zamówienia.
2. Transmisji plików.
3. Przygotowania materiałów do druku.

KONTAKT Z PRACOWNIKAMI W DRUKARNI.

1. Dział Sprzedaży:
 - a. Tomasz Rozmiarek 507-094-574 – Polska północna.
 - b. Kazimierz Krętosz 507-094-325 – Polska południowa.
 - c. Andrzej Korczak 507-095-297 – Polska centralna.
2. Dział Organizacji Produkcji:
 - a. Tomasz Kowalski 507-094-571.
 - b. Barbara Strzelecka 507-095-283.
3. Kontakt telefoniczny z operatorem przygotowalni:
Drukarnia w Warszawie:
510-022-529 lub 510-022-571
4. Klient drogą elektroniczną powinien otrzymać:
 - a. Instrukcję przygotowania materiałów do druku.
 - b. Adres strony WWW do systemu SOW.
 - c. Login do systemu SOW.

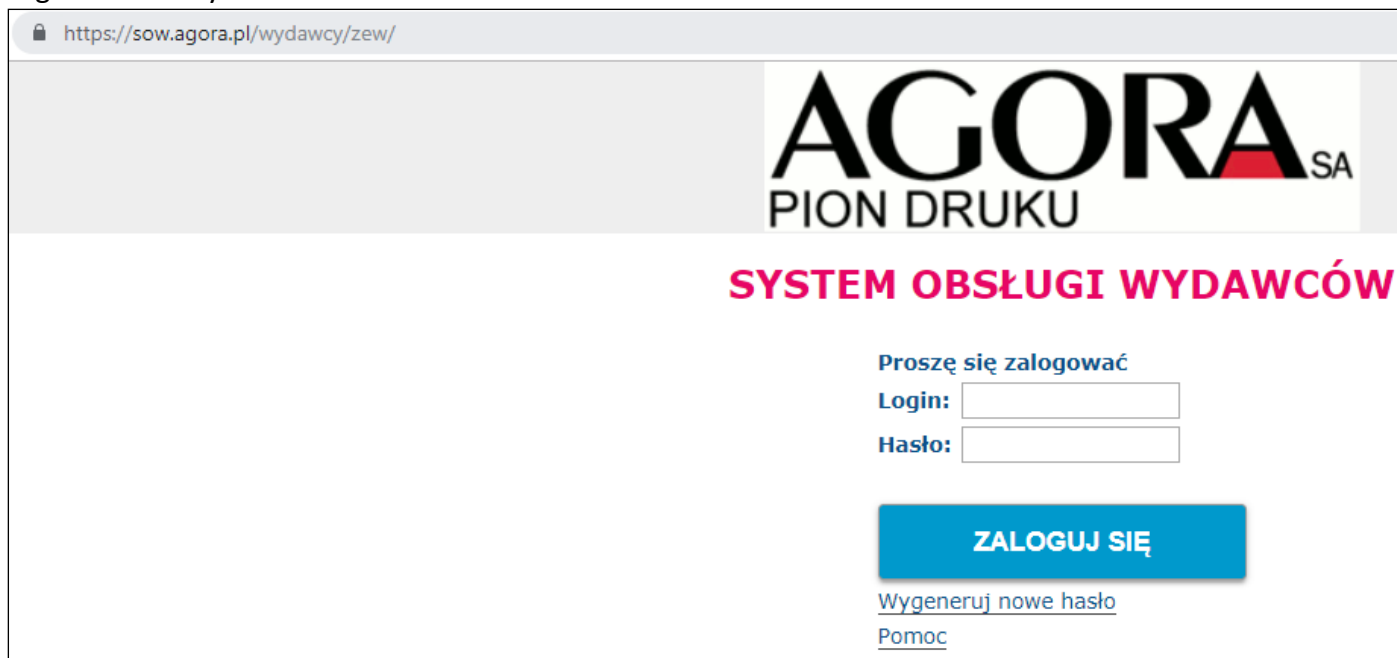
ZAMÓWIENIE.

**Zamówienie musi być dostarczone do drukarni do godziny 12:00 dnia
poprzedzającego proponowaną datę druku.**

Adres strony Systemu Obsługi Wydawców:
sow.agora.pl

ZAMÓWIENIE – WYSYŁANIE ZAMÓWIENIA DO DRUKARNI:

Logowanie do systemu:



https://sow.agora.pl/wydawcy/zew/

AGORA SA
PION DRUKU

SYSTEM OBSŁUGI WYDAWCÓW

Proszę się zalogować

Login:

Hasło:

ZALOGUJ SIĘ

[Wygeneruj nowe hasło](#)

[Pomoc](#)

Rysunek 1 Logowanie do systemu.

Przy pierwszym logowaniu należy wygenerować hasło, które zostanie wysłane na adres poczty elektronicznej.

Widok po zalogowaniu do systemu:



AGORA SA
PION DRUKU

Zamówienia Pliki Szukaj Ustawienia Wyloguj Pomoc

Test Test 12-02-2019 OK

HISTORIA ZAMÓWIENÍ

Lista zamówień: Dodaj zamówienie

Lp	Wer.	Nazwa	Drukarnia	Data wysłania	Status	Uwagi
1	1	iououi	PIŁA		NOWE	
2	2	TestSOW	TYCHY		NOWE	
3	1	Gazeta Mutowana	PIŁA		NOWE	

Rysunek 2 Historia zamówienia.

Dodawanie zamówienia:

AGORA SA
PION DRUKU

Zamówienia Pliki Szukaj Ustawienia Wyloguj Pomoc Test Test 12-02-2019 OK

HISTORIA ZAMÓWIEŃ

Lista zamówień: Dodaj zamówienie

Lp	Wer.	Nazwa	Drukarnia	Data wysłania	Status	Uwagi
1	1	iououi	PIŁA		NOWE	
2	2	TestSOW	TYCHY		NOWE	
3	1	Gazeta Mutowana	PIŁA		NOWE	

Rysunek 3 Dodaj zamówienie.

Zapisywanie zamówienia w systemie.

Zamówienia Pliki Szukaj Ustawienia Wyloguj Pomoc Test Test 12-02-2019 OK

DEFINICJA ZAMÓWIENIA

Status zamówienia: NOWE Drukuj

<-- Zapisz Usuń Wyślij Korekta

Wybierz szablon: Usuń szablon Nazwa szablonu: Dodaj do szablonu

Dane zamówienia:

Nazwa zamówienia	Książki 12 1	Uwagi
Wersja zamówienia	1	
Drukarnia	PIŁA 2	

Lista produktów: Dodaj produkt

Lp	Produkt	Data druku	Data edycji	Nakład	Obj.	Uwagi

Lista załączników: Wybierz plik Nie wybrano pliku Wyślij plik

Lp	Plik	Wysłano	Wysyłający	Usuń

Rysunek 4

Należy dodać tytuł produktu (1), wybrać drukarnię (2) (docelowo WARSZAWA).

Następnie należy zapisać zmiany.

Dodawanie produktu do zamówienia w systemie.

DEFINICJA ZAMÓWIENIA

Status zamówienia: **NOWE**

<-- Zapisz Usuń Drukuj
Wyślij Korekta

Wybierz z szablonu: Usuń szablon Nazwa szablonu: Dodaj do szablonu

Dane zamówienia:

Nazwa zamówienia	Książki 12	Uwagi
Wersja zamówienia	1	
Drukarnia	PIŁA	

Lista produktów: Dodaj produkt

Lp	Produkt	Data druku	Data edycji	Nakład	Obj.	Uwagi
----	---------	------------	-------------	--------	------	-------

Lista załączników: Wybierz plik Nie wybrano pliku Wysła

Lp	Plik	Wysłano	Wysyłający	Ust
----	------	---------	------------	-----

Rysunek 5 Należy dodać produkt.

Uzupełnienie zamówienia w systemie.

Zamówienia Pliki Szukaj Ustawienia Wyloguj Pomoc Test Test 12-02-2019 OK

DEFINICJA PRODUKTU

<-- Zapisz Usuń

Dane produktu:

Produkt	XTTKA	Środek	Strony fullowe	6
Nr edycji	1	Środek	Strony dziedziczone	Strony
Data druku	DD/MM/RRRR	BRICO STANDARD	Papier	Gazetowy 40g
Data odbioru	DD/MM/RRRR	BRICO MUTACJA	Uwagi:	
Data edycji	DD/MM/RRRR	Gazeta trzecia		
Nakład*	0	Okładka		
Objętość		Gazeta pierwsza		
		Gazeta druga		

* Nakład wylicza się automatycznie po określeniu kierunków ekspedycyjnych

Inserty: Dodaj insert

Lp	Nazwa insertu	Rodzaj	Gramatura	Waga	Format	Nakład	Uwagi
----	---------------	--------	-----------	------	--------	--------	-------

Kierunki ekspedycyjne: Dodaj kierunek

Lp	Kierunek	Odbiorca	Nakład	Paczek	Uwagi
Suma			0		

Rysunek 6 Należy wypełnić wszystkie pola.

Weryfikacja danych w zamówieniu.

Zamówienia	Pliki	Szukaj	Ustawienia	Wyloguj	Pomoc	Test Test 12-02-2019 OK
DEFINICJA PRODUKTU						
Zapisz Usun						
Dane produktu:						
Produkt	XTTKA	Środek	Strony fullowe	4+4		
Nr edycji	1		Strony dziedziczone	Strony		
Data druku	24/01/2019 DD/MM/RRRR		Papier	SC-B 56g		
Data odbioru	28/01/2019 DD/MM/RRRR		Uwagi:	Format: 195x295 mm; Inne: klejone po dłuższym boku		
Data edycji	28/01/2019 DD/MM/RRRR					
Nakład*	0					
Objętość	8					
* Nakład wylicza się automatycznie po określeniu kierunków ekspedycyjnych						
Inserty: Dodaj insert						
Lp	Nazwa insertu	Rodzaj	Gramatura	Waga	Format	Nakład Uwagi
Kierunki ekspedycyjne: Dodaj kierunek						
Lp	Kierunek	Odbiorca	Nakład	Paczek	Uwagi	

Rysunek 7 Wypelnione pola definicji produktu.

Zapisywanie produktu w zamówieniu.

Zamówienia	Pliki	Szukaj	Ustawienia	Wyloguj	Pomoc	Test Test 12-02-2019 OK
DEFINICJA PRODUKTU						
Zapisz Usun						
Dane produktu:						
Produkt	XTTKA	Środek	Strony fullowe	4+4		
Nr edycji	1		Strony dziedziczone	Strony		
Data druku	24/01/2019 DD/MM/RRRR		Papier	SC-B 56g		
Data odbioru	28/01/2019 DD/MM/RRRR		Uwagi:	Format: 195x295 mm; Inne: klejone po dłuższym boku		
Data edycji	28/01/2019 DD/MM/RRRR					
Nakład*	0					
Objętość	8					
* Nakład wylicza się automatycznie po określeniu kierunków ekspedycyjnych						
Inserty: Dodaj insert						
Lp	Nazwa insertu	Rodzaj	Gramatura	Waga	Format	Nakład Uwagi
Kierunki ekspedycyjne: Dodaj kierunek						
Lp	Kierunek	Odbiorca	Nakład	Paczek	Uwagi	

Rysunek 8 Zapisz produkt.

Wypełnienie kierunku – co najmniej jeden kierunek musi zostać wypełniony.
Kierunek ekspedycyjny jest nadziałem kolporterskim.

Zamówienia Pliki Szukaj Ustawienia Wyloguj Pomoc Test Test 12-02-2019 OK

DEFINICJA PRODUKTU

Zapisz Usuń

Dane produktu:

Produkt	Środek	Strony fullowe	4+4
Nr edycji	1	Strony mutowane	
Data druku	24/01/2019 DD/MM/RRRR	Papier	SC-B 56g
Data odbioru	28/01/2019 DD/MM/RRRR	Uwagi: Format: 195x295 mm; Inne: klejone po dłuższym boku	
Data edycji	28/01/2019 DD/MM/RRRR		
Nakład*	0		
Objętość	8		

* Nakład wylicza się automatycznie po określeniu kierunków ekspedycyjnych

Inserty: Dodaj insert

Lp	Nazwa insertu	Rodzaj	Gramatura	Waga	Format	Nakład	Uwagi
Kierunki ekspedycyjne: Dodaj kierunek							
Lp	Kierunek	Odbiorca	Nakład	Paczek	Uwagi		
Suma		0					

Rysunek 9

Dodaj kierunek - obowiązkowe pole (jeden kierunek, jeden pakiet produktów, analogicznie wielokrotność kierunków)
Dodaj insert – tylko w momencie zlecenia insertu.

Poprawnie wypełniony kierunek ekspedycyjny.

Dane ekspedycyjne: Zapisz Utwórz kopie Usuń Zamknij

Kierunek	Katowice	Transport	<input type="radio"/> Agora <input checked="" type="radio"/> Inny
Odbiorca	Kurier	Paleta	
Nakład	256000	Uwagi: Palety ułożone w dowolny sposób.	
Pakowanie	200		
Paczek	1280		
Końcówki	0		
Adres dostawy			
Data dostawy	DD/MM/RRRR	Przedział godzinowy dostawy	

Rysunek 10 Odbiór produktu przez klienta.

Zapisanie kierunku.

Dane ekspedycyjne: Zapisz Utwórz kopie Usuń Zamknij

Kierunek	Katowice	Transport	<input type="radio"/> Agora <input checked="" type="radio"/> Inny
Odbiorca	Kurier	Paleta	
Nakład	256000	Uwagi:	
Pakowanie	200	Palety ułożone w dowolny sposób.	
Paczek	1280		
Końcówki	0		
Adres dostawy			
Data dostawy	DD/MM/RRRR	Przedział godzinowy dostawy	

Rysunek 11 Zapisz kierunek.

Poprawnie wypełniony kierunek ekspedycyjny (dostarczenie produktu przez Agora SA).

Dane ekspedycyjne: Zapisz Utwórz kopie Usuń Zamknij

Kierunek	Katowice	Transport	<input checked="" type="radio"/> Agora <input type="radio"/> Inny
Odbiorca	Firma	Paleta	
Nakład	20	Uwagi:	
Pakowanie	200	okazjonalne; tel. 666-666-666	
Paczek	0		
Końcówki	20		
Adres dostawy	Katowice, ul. Szczęśliwa 7		
Data dostawy	28/01/2019 DD/MM/RRRR	Przedział godzinowy dostawy	10:00-14:00

STANDARDY PAKOWANIA

FORMAT - A3		FORMAT - A4	
8-16 str.	200 egz	4 str.	1000 egz
20-24 str.	150 egz	8 str.	500 egz
28-32 str.	100 egz	16-32 str.	100 egz
36-44 str.	90 egz	48-96 str.	50 egz
48-52 str.	80 egz		
56-60 str.	70 egz		
64-68 str.	60 egz		
72-80 str.	50 egz		
84-96 str.	40 egz		
100-112 str.	35 egz		
116-136 str.	30 egz		
140-160 str.	25 egz		

Rysunek 12 Dostarczenie produktu przez Agorę na wskazany adres.

Sprawdzenie zamówienia.

Zamówienia Pliki Szukaj Ustawienia Wyloguj Pomoc Test Test 12-02-2019 OK

DEFINICJA ZAMÓWIENIA

Status zamówienia: **NOWE**

<-- Zapisz Usun Wyślij Drukuj Korekta

Wybierz z szablonu: Usun szablon Nazwa szablonu: Dodaj szablon

Dane zamówienia:

Nazwa zamówienia	Książki 12	Uwagi
Wersja zamówienia	1	
Drukarnia	PIŁA	

Lista produktów: Dodaj produkt

Lp	Produkt	Data druku	Data edycji	Nakład	Obj.	Uwagi
1	Środek	24/01/2019	28/01/2019	256020	8	Format: 195x295 mm; Inne: klejone po dłuższym boku

Lista załączników: Wybierz plik Nie wybrano pliku Wyślij plik

Lp	Plik	Wysłano	Wysyłający	Usun
----	------	---------	------------	------

Rysunek 13 Przed wysłaniem zamówienia do drukarni należy dokładnie sprawdzić dane. **DRUKUJ** zamówienie do pdf.

Wysłanie zamówienia do drukarni.

Zamówienia Pliki Szukaj Ustawienia Wyloguj Pomoc Test Test 12-02-2019 OK

DEFINICJA ZAMÓWIENIA

Status zamówienia: **NOWE**

<-- Zapisz Usun Wyślij Drukuj Korekta

Wybierz z szablonu: Usun szablon Nazwa szablonu: Dodaj szablon

Dane zamówienia:

Nazwa zamówienia	Książki 12	Uwagi
Wersja zamówienia	1	
Drukarnia	PIŁA	

Lista produktów: Dodaj produkt

Lp	Produkt	Data druku	Data edycji	Nakład	Obj.	Uwagi
1	Środek	24/01/2019	28/01/2019	256020	8	Format: 195x295 mm; Inne: klejone po dłuższym boku

Lista załączników: Wybierz plik Nie wybrano pliku Wyślij plik

Lp	Plik	Wysłano	Wysyłający	Usun
----	------	---------	------------	------

Rysunek 14 Wysłanie zamówienia do drukarni.

Sprawdzenie statusu zamówienia.

Zamówienia Pliki Szukaj Ustawienia Wyloguj Pomoc Test Test 12-02-2019 OK

HISTORIA ZAMÓWIENI

Lista zamówień: Dodaj zamówienie

Lp	Wer.	Nazwa	Drukarnia	Data wysłania	Status	Uwagi
1	1	Książki 12	PIŁA	12/02/2019	WYSŁANE	

Rysunek 15 Sprawdzenie statusu zamówienia – zamówienie w drukarni.

Sprawdzenie statusu zamówienia.

The screenshot shows a web interface with a navigation bar at the top containing buttons for 'Zamówienia', 'Pliki', 'Szukaj', 'Ustawienia', 'Wyloguj', and 'Pomoc'. On the right side of the navigation bar, the text 'Test Test 12-02-2019 OK' is displayed. Below the navigation bar, the title 'HISTORIA ZAMÓWIEŃ' is centered in large, bold, pink letters. Underneath the title, there is a section labeled 'Lista zamówień:' on the left and a button labeled 'Dodaj zamówienie' on the right. Below this section is a table with the following data:

Lp	Wer.	Nazwa	Drukarnia	Data wysłania	Status	Uwagi
1	1	Książki 12	PIŁA	12/02/2019	ZATWIERDZONE	

Rysunek 16 Sprawdzenie statusu zamówienia – zamówienie zaakceptowane przez upoważnionego pracownika drukarni.

Sprawdzenie statusu zamówienia.

The screenshot shows a web interface similar to the previous one. The navigation bar and the title 'HISTORIA ZAMÓWIEŃ' are identical. The 'Lista zamówień:' section is also present. The table below it shows the following data:

Lp	Wer.	Nazwa	Drukarnia	Data wysłania	Status	Uwagi
1	1	Książki 12	PIŁA	12/02/2019	WYDRUKOWANE	

Rysunek 17 Sprawdzenie statusu zamówienia – produkcja zrealizowana.

PLIKI – WYSYŁANIE STRON DO DRUKARNI:

Wysyłanie plików do drukarni.



AGORA
PION DRUKU SA

Zamówienia **Pliki** Szukaj Ustawienia Wyloguj Pomoc Test Test 12-02-2019 OK

HISTORIA ZAMÓWIEŃ

Lista zamówień: Dodaj zamówienie

Lp	Wer.	Nazwa	Drukarnia	Data wysłania	Status	Uwagi
1	1	iououi	PIŁA		NOWE	
2	2	TestSOW	TYCHY		NOWE	
3	1	Gazeta Mutowana	PIŁA		NOWE	

Rysunek 18 Przełącz okno.

Wysyłanie plików do drukarni do konkretnego zamówienia.



WYSYŁANIE PLIKÓW

Po przesłaniu plików prosimy o sprawdzenie ich poprawności przy pomocy linku "Stan transmisji plików".
System automatycznie wskaże błędny element graficzny lub stronę.
W przypadku wysłania materiałów z błędem, odpowiedzialność przechodzi na wysyłającego pliki.

[Wysłanie plików bez zamówienia](#)
[Stan transmisji plików](#)

Lista produktów dla których można wysłać pliki:

Nr zam.	Drukarnia	Produkt	Edycja	Objętość	Data druku	Data edycji	Odebranych
641	TYCHY	ZYCIE	7	24	17/02/2019	18/02/2019	0

Rysunek 19 Wybierz produkt lub opcję "Wysyłanie plików bez zamówienia".

Wysyłanie plików – wskazanie plików z otoczenia sieciowego klienta.

Zamówienia Pliki Szukaj Ustawienia Wyloguj Pomoc Test Test 18-02-2019 OK

WYSYŁANIE PLIKÓW

Wybierz pliki Nie wybrano pliku Wyślij komunikat

Wyślij wybrane pliki

Stan transferu plików (pliki dostępne do produkcji po ok. 4min):
Stan transferu żółty kolor tła-plik znajduje się w drukarni. Kolor zielony-montaż gotowy do naświetlenia

Lp.	Nazwa pliku	Rozmiar	Data wysłania	Stan	Preflight
-----	-------------	---------	---------------	------	-----------

Komunikaty

Ostatnie 10 komunikatów (z doby):

Lp.	Data	Produkt	Umieścił	Treść
-----	------	---------	----------	-------

Rysunek 20 Wybierz otoczenie sieciowe.

Wysyłanie plików – wskazanie plików docelowych z otoczenia sieciowego komputera klienta.

Biblioteki
Otwórz bibliotekę, aby zobaczyć swoje pliki i uporządkować je ...

- Dokumenty Biblioteka
- Muzyka Biblioteka
- Obrazy Biblioteka
- Wideo Biblioteka

Rysunek 21 Otoczenie sieciowe.

Wysyłanie plików – wskazanie plików z otoczenia sieciowego klienta.

WYSYŁANIE PLIKÓW

Wybierz pliki Wyślij komunikat
Wyślij wybrane pliki

Stan transmisji plików (pliki dostępne do produkcji po ok. 4min):
Stan transmisji: żółty kolor tła-plik znajduje się w drukarni. Kolor zielony-montaż gotowy do naświetlenia

Lp.	Nazwa pliku	Rozmiar	Data wysłania	Stan	Preflight
-----	-------------	---------	---------------	------	-----------

Komunikaty

Ostatnie 10 komunikatów (z doby):

Lp	Data	Produkt	Umieścił	Treść
----	------	---------	----------	-------

Rysunek 22 Załącz plik lub pliki.

Wysyłanie plików do drukarni.

WYSYŁANIE PLIKÓW

Wybierz pliki Wyślij komunikat
Wyślij wybrane pliki

Stan transmisji plików (pliki dostępne do produkcji po ok. 4min):
Stan transmisji: żółty kolor tła-plik znajduje się w drukarni. Kolor zielony-montaż gotowy do naświetlenia

Lp.	Nazwa pliku	Rozmiar	Data wysłania	Stan	Preflight
-----	-------------	---------	---------------	------	-----------

Komunikaty

Ostatnie 10 komunikatów (z doby):

Lp	Data	Produkt	Umieścił	Treść
----	------	---------	----------	-------

Rysunek 23 Wyślij pliki do drukarni.

Wysyłanie plików do drukarni.

WYSYŁANIE PLIKÓW

Wybierz pliki Wyślij komunikat
Wyślij wybrane pliki

Pobieranie trwa od 4.403 s. Pobrano 8%, pozostało 51 sekund

Rysunek 24 Wysyłanie plików.

Wysyłanie plików do drukarni.

WYSYŁANIE PLIKÓW

Wybierz pliki Liczba plików: 9Wyślij komunikat

Wyślij wybrane pliki

Pliki wysłano przez: 54.093 s. Status: OK

- OK 0218z7lz1001-0atp.pdf
- OK 0218z7lz1002-0atp.pdf
- OK 0218z7lz1003-0atp.pdf
- OK 0218z7lz1004-0atp.pdf
- OK 0218z7lz1005-0atp.pdf
- OK 0218z7lz1006-0atp.pdf
- OK 0218z7lz1007-0atp.pdf

Rysunek 25 Wysyłanie plików - status.

Sprawdzenie stanu transmisji.

WYSYŁANIE PLIKÓW

Wybierz pliki Nie wybrano plikuWyślij komunikat

Wyślij wybrane pliki

Stan transmisji plików (pliki dostępne do produkcji po ok. 4min):
Stan transmisji: żółty kolor tła-plik znajduje się w drukarni. Kolor zielony-montaż gotowy do naświetlenia

Lp.	Nazwa pliku	Rozmiar	Data wysłania	Stan	Preflight
1	0218z7lz1001-0atp.pdf	10358686 b	18/02/2019 01:55	PITSTOP	
2	0218z7lz1002-0atp.pdf	14247910 b	18/02/2019 01:55	PITSTOP	
3	0218z7lz1003-0atp.pdf	14743777 b	18/02/2019 01:55	PITSTOP	
4	0218z7lz1004-0atp.pdf	11982841 b	18/02/2019 01:55	PITSTOP	
5	0218z7lz1009-0atp.pdf	6905687 b	18/02/2019 01:55	PITSTOP	
6	0218z7lz1006-0atp.pdf	15172931 b	18/02/2019 01:55	PITSTOP	
7	0218z7lz1007-0atp.pdf	13156551 b	18/02/2019 01:55	PITSTOP	
8	0218z7lz1008-0atp.pdf	6772588 b	18/02/2019 01:55	PITSTOP	
9	0218z7lz1005-0atp.pdf	13494993 b	18/02/2019 01:55	PITSTOP	

Komunikaty

Ostatnie 10 komunikatów (z doby):

Lp	Data	Produkt	Umieścić	Treść
----	------	---------	----------	-------

Rysunek 26 Pliki wysłane - weryfikacja plików.

Sprawdzenie stanu jakości plików.

WYSYŁANIE PLIKÓW

Wybierz pliki Nie wybrano pliku

Wyślij komunikat

Wyślij wybrane pliki

Stan transmisji plików (pliki dostępne do produkcji po ok. 4min):

Stan transmisji: żółty kolor tła-plik znajduje się w drukarni. Kolor zielony-montaż gotowy do naświetlenia

Lp.	Nazwa pliku	Rozmiar	Data wysłania	Stan	Preflight
1	0218z7lz1001-0atp.pdf	10358686 b	18/02/2019 01:55	PITSTOP, DRUKARNIA_AGORA	DOBRE
2	0218z7lz1002-0atp.pdf	14247910 b	18/02/2019 01:55	PITSTOP, DRUKARNIA_AGORA	DOBRE
3	0218z7lz1003-0atp.pdf	14743777 b	18/02/2019 01:55	PITSTOP, DRUKARNIA_AGORA	DOBRE
4	0218z7lz1004-0atp.pdf	11982841 b	18/02/2019 01:55	PITSTOP, DRUKARNIA_AGORA	DOBRE
5	0218z7lz1009-0atp.pdf	6905687 b	18/02/2019 01:55	PITSTOP, DRUKARNIA_AGORA	DOBRE
6	0218z7lz1006-0atp.pdf	15172931 b	18/02/2019 01:55	PITSTOP, DRUKARNIA_AGORA	DOBRE
7	0218z7lz1007-0atp.pdf	13156551 b	18/02/2019 01:55	PITSTOP, DRUKARNIA_AGORA	DOBRE
8	0218z7lz1008-0atp.pdf	6772588 b	18/02/2019 01:55	PITSTOP, DRUKARNIA_AGORA	DOBRE
9	0218z7lz1005-0atp.pdf	13494993 b	18/02/2019 01:55	PITSTOP, DRUKARNIA_AGORA	DOBRE

Rysunek 27 Stan plików. Jeżeli dobre, to pliki trafiają na produkcję.

Zaleca się zadzwonić i poinformować pracowników przygotowalni o zesłanych plikach.

Odczytanie raportu po weryfikacji pliku.

WYSYŁANIE PLIKÓW

Wybierz pliki Nie wybrano pliku

Wyślij komunikat

Wyślij wybrane pliki

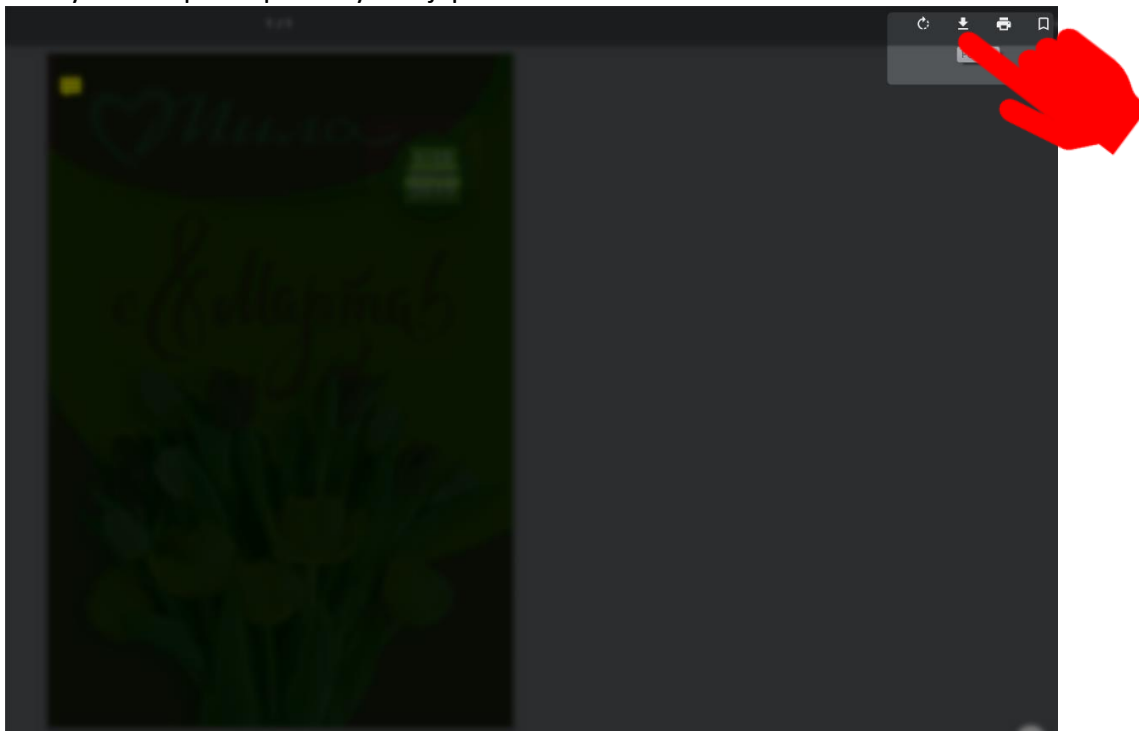
Stan transmisji plików (pliki dostępne do produkcji po ok. 4min):

Stan transmisji: żółty kolor tła-plik znajduje się w drukarni. Kolor zielony-montaż gotowy do naświetlenia

Lp.	Nazwa pliku	Rozmiar	Data wysłania	Stan	Preflight
1	0218z7lz1001-0atp.pdf	10358686 b	18/02/2019 01:55	PITSTOP, DRUKARNIA_AGORA	DOBRE
2	0218z7lz1002-0atp.pdf	14247910 b	18/02/2019 01:55	PITSTOP, DRUKARNIA_AGORA	DOBRE
3	0218z7lz1003-0atp.pdf	14743777 b	18/02/2019 01:55	PITSTOP, DRUKARNIA_AGORA	DOBRE
4	0218z7lz1004-0atp.pdf	11982841 b	18/02/2019 01:55	PITSTOP, DRUKARNIA_AGORA	DOBRE
5	0218z7lz1009-0atp.pdf	6905687 b	18/02/2019 01:55	PITSTOP, DRUKARNIA_AGORA	DOBRE
6	0218z7lz1006-0atp.pdf	15172931 b	18/02/2019 01:55	PITSTOP, DRUKARNIA_AGORA	DOBRE
7	0218z7lz1007-0atp.pdf	13156551 b	18/02/2019 01:55	PITSTOP, DRUKARNIA_AGORA	DOBRE
8	0218z7lz1008-0atp.pdf	6772588 b	18/02/2019 01:55	PITSTOP, DRUKARNIA_AGORA	DOBRE
9	0218z7lz1005-0atp.pdf	13494993 b	18/02/2019 01:55	PITSTOP, DRUKARNIA_AGORA	DOBRE

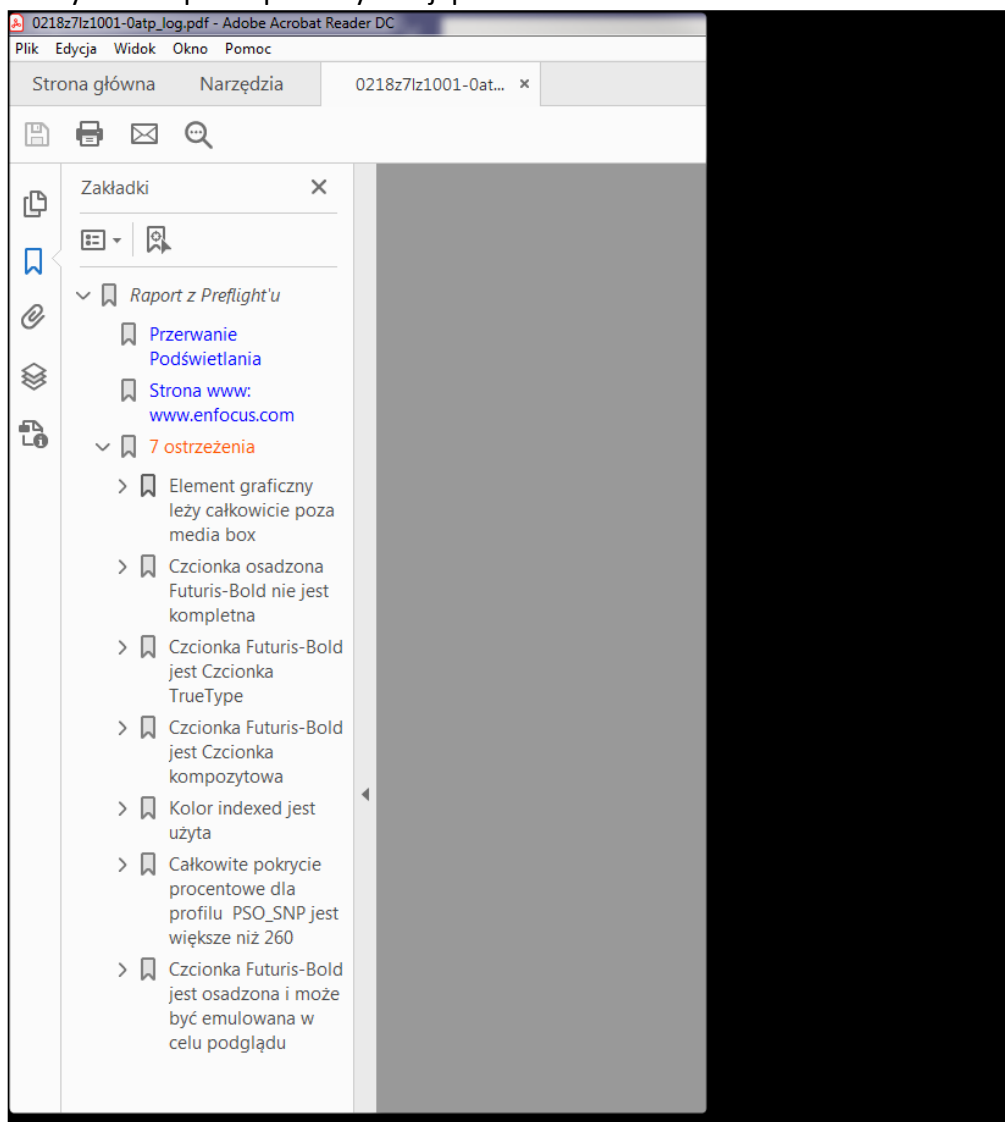
Rysunek 28 Jeżeli preflight = złe, to należy pobrać plik.

Odczytanie raportu po weryfikacji piksu.



Rysunek 29 Pobieranie pliku.

Odczytanie raportu po weryfikacji piksu.



Rysunek 30 Otworzyć plik w Adobe Acrobat Reader.

Jeżeli w plikach występują błędy, które akceptuje zleceniodawca, to w zamówieniu powinna pojawić się adnotacja: „Proszę o wykorzystanie plików z błędami do produkcji. Jestem świadomy/a, że tytułu tych błędów nie przysługuje mi prawo do składania reklamacji dotyczących jakości. ”

W przypadku poprawy błędów występujących w zesłanych plikach należy:

1. Skontaktować się z pracownikami przygotowalni w celu wycofania z produkcji plików z błędem.
2. Poprawić błędną stronę.
3. Wysłać poprawną stronę do drukarni z uwzględnieniem wersjonowania nazwy pliku.
4. Skontaktować się z pracownikami przygotowalni w celu potwierdzenia dostarczenia poprawionych plików.

Decyzja po weryfikacji pliku.

Wybierz z szablonu: <input type="text"/>		Usuń szablon	Nazwa szablonu: <input type="text"/>	Dodaj do szablonu
Dane zamówienia:				
Nazwa zamówienia	1234	Uwagi		
Wersja zamówienia	1	Proszę o wykorzystanie plików z błędami do produkcji.		
Drukarnia	TYCHY			

Rysunek 31 Adnotacja w zamówieniu.